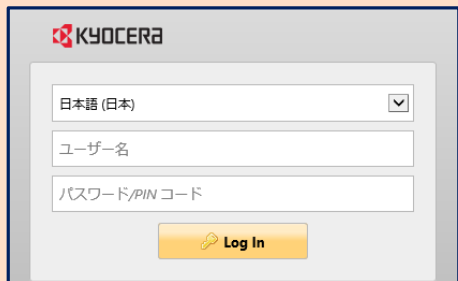


オンデマンド印刷 ジョブの確認方法

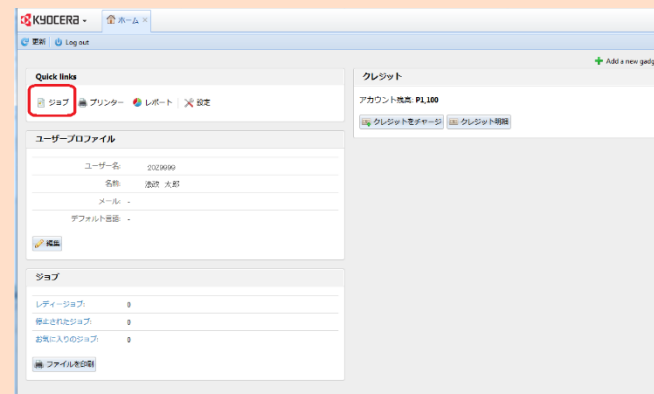
①ログイン



ブラウザからオンデマンドプリントシステムへ
アクセスしログイン

URL <https://print01.k.hosei.ac.jp/>

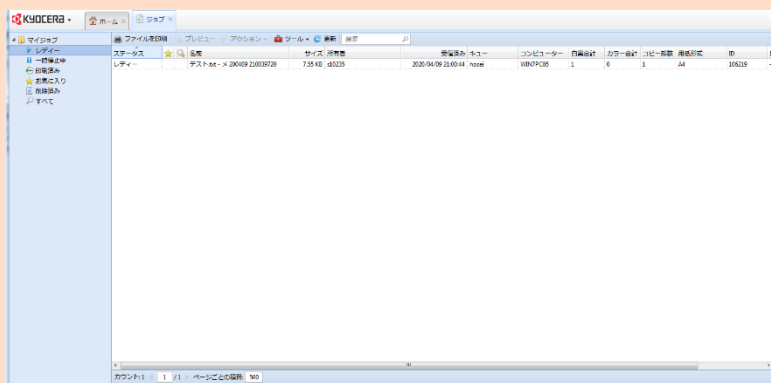
②「ジョブ」タブを選択



ジョブ	
レディージョブ	0
廃止されたジョブ	0
お気に入りジョブ	0

「ジョブ」をクリック

③ジョブの表示

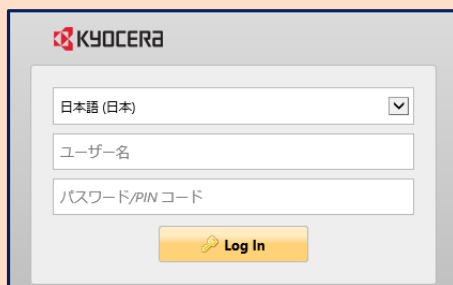


ジョブ名	ステータス	印刷日時	印刷枚数	印刷時間	印刷速度	印刷コスト	印刷料金	印刷単位	印刷回数	印刷状況	印刷
レディー	実行中	2020/04/09 21:00:20	1	00:00:00	100%	0.00	0.00	枚	1	印刷中	

ジョブ一覧が表示されます。

オンデマンド印刷 ポイント残高の確認方法

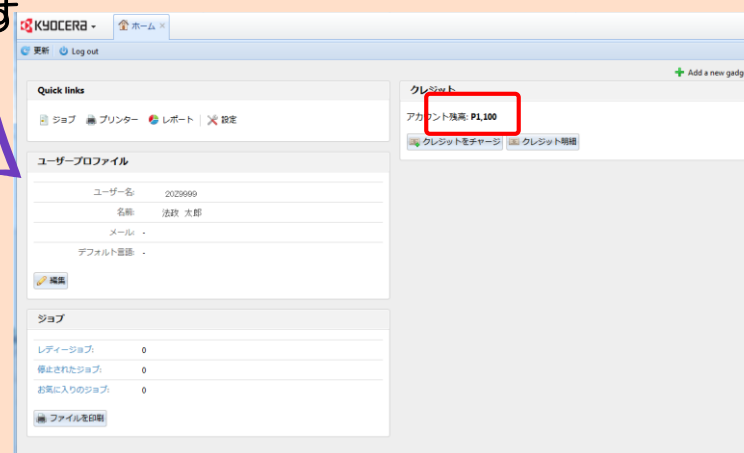
①ログイン



ブラウザからオンデマンドプリントシステムへ
アクセスしログイン

URL <https://print01.k.hosei.ac.jp/>

②ポイント残高が表示されま す



ジョブ	値
レディージョブ	0
待たされたジョブ	0
お気に入りジョブ	0